

Para ver mejor la pantallas puede hacer un zoom y así ver los detalles.

Escribir:  
`https://midominio.com:8443`

Si aparece una pantalla como esta solo seleccionar ok o continuar

Ingresa el usuario administrativo ejem: jose

y la clave administrativa

También pueden cambiar la interfase a español

Plesk 7.5.1 - Microsoft Internet Explorer

Address: [https://dnscall.com:8443/previous\\_page\\_login\\_up](https://dnscall.com:8443/previous_page_login_up)

# PLESK™

©Copyright 1999-2004 SWsoft All Rights Reserved

General: Inicio

Sistema: Sesiones, Salir

Ayuda y soporte: Tablón de ayuda, Ayuda, Página Inicio Clientes.

powered by SWsoft

sitodesoporte

Herramientas: Editar, Informe, Preferencias, Permisos, Límites, Rangos IP, Esqueleto, Configurar logo, Botones personal.

Información: 1 dominios, 1 dominios activos, 9,9 MB espacio en disco utilizado, 0 B

Dominios

P	S	H	Nombre del dominio	Fecha de creación	Subdominio	Utilización de disco	Tráfico
✓	✓	✓	dnscall.com	May 12, 2005	1	9,9 MB	0,58 MB/Mes

Seleccionar el dominio presionando sobre el

Plesk 7.5.1 - Microsoft Internet Explorer

Address: [https://dnscall.com:8443/previous\\_page\\_login\\_up](https://dnscall.com:8443/previous_page_login_up)

# PLESK™

©Copyright 1999-2004 SWsoft All Rights Reserved

General: Inicio

Sistema: Sesiones, Salir

Ayuda y soporte: Tablón de ayuda, Ayuda, Administración del dominio.

powered by SWsoft

sitodesoporte >

## Dominio dnscall.com

Subir nivel

Dominio: Desactivar, Informe, Límites, Usos

Servicios: Correo, DNS, Bases de datos, Certificados

Alojamiento (El dominio tiene alojamiento físico 67.15.4.98)

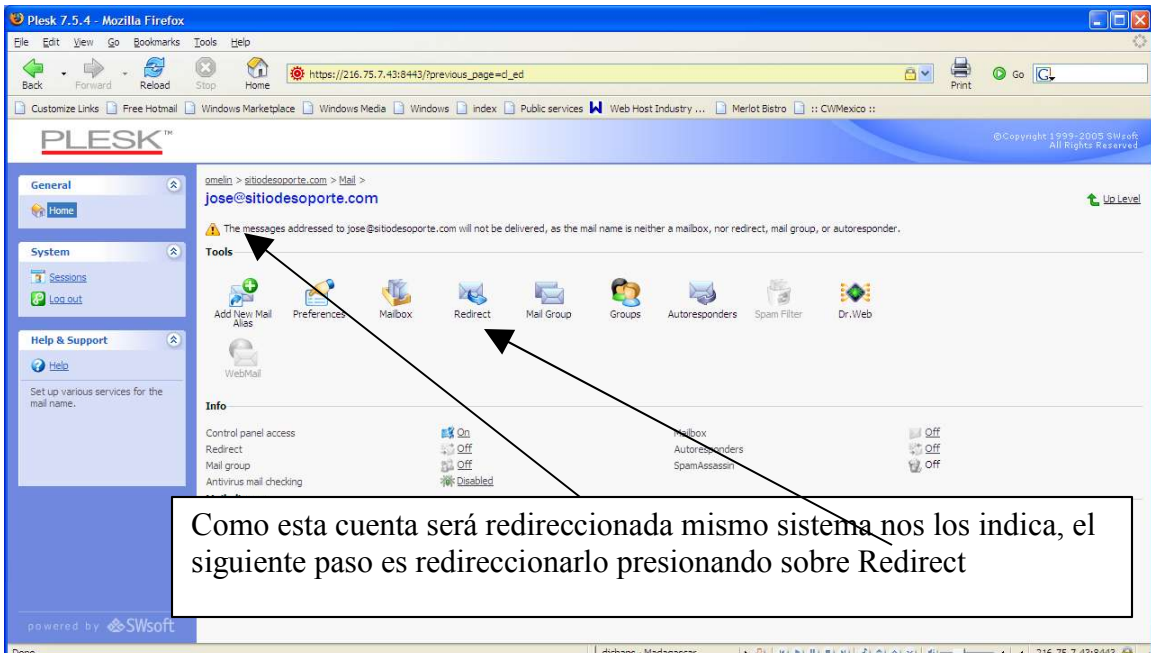
Configurar, Eliminar, Usuarios web, Subdominios, Directorios, FTP Anónimo, Administrador log, Adm. Archivos, Terminal SSH

FP Webadmin, FP-SSL AdminWeb, Table Cron, Mambo CMS, Otras aplicaciones, Previsualizar sitio

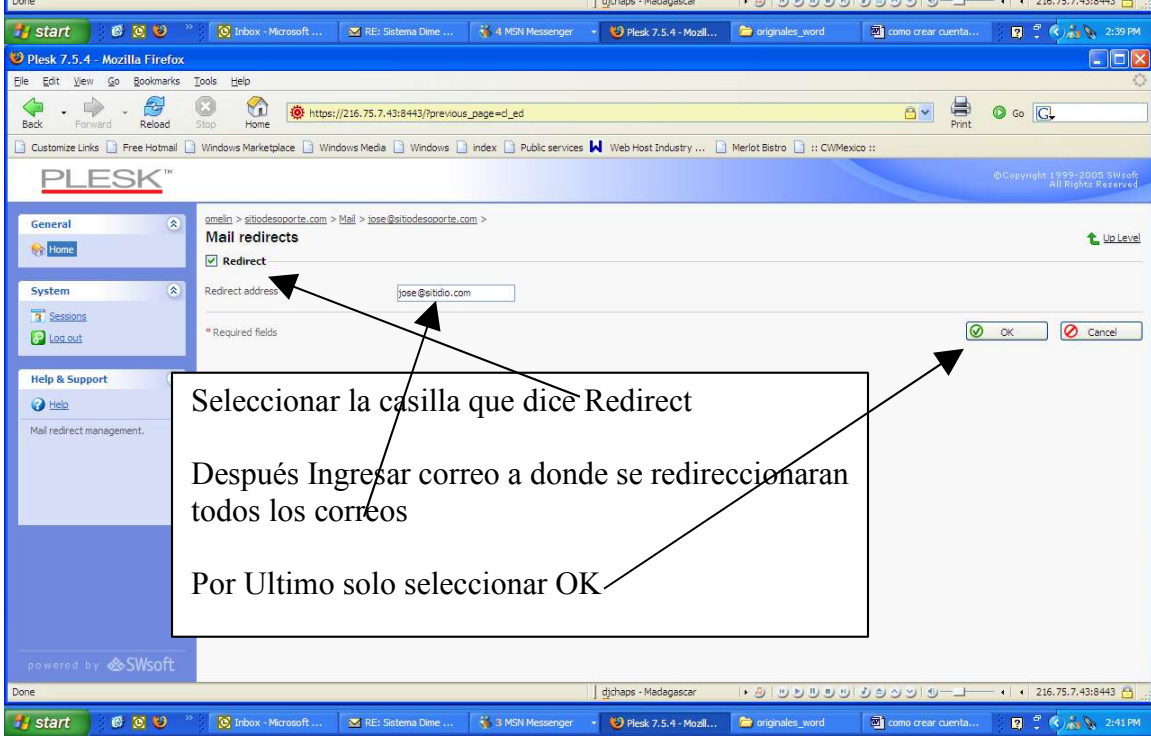
Botones personalizados: Sitebuilder

Seleccionar el icono de correo

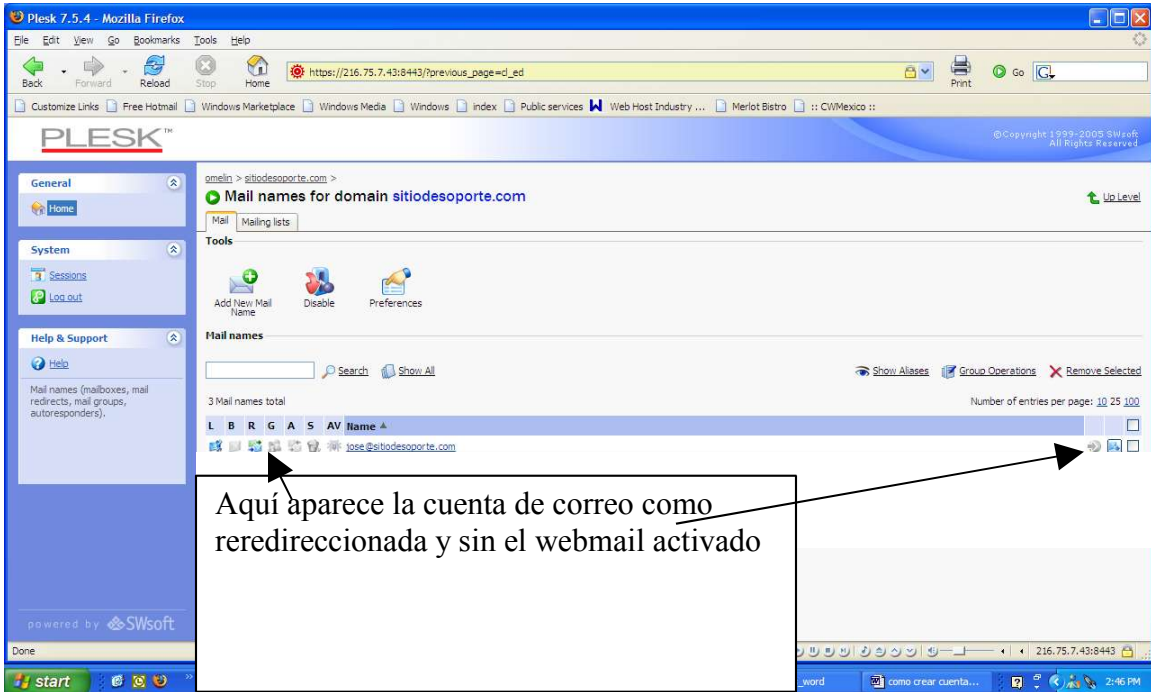
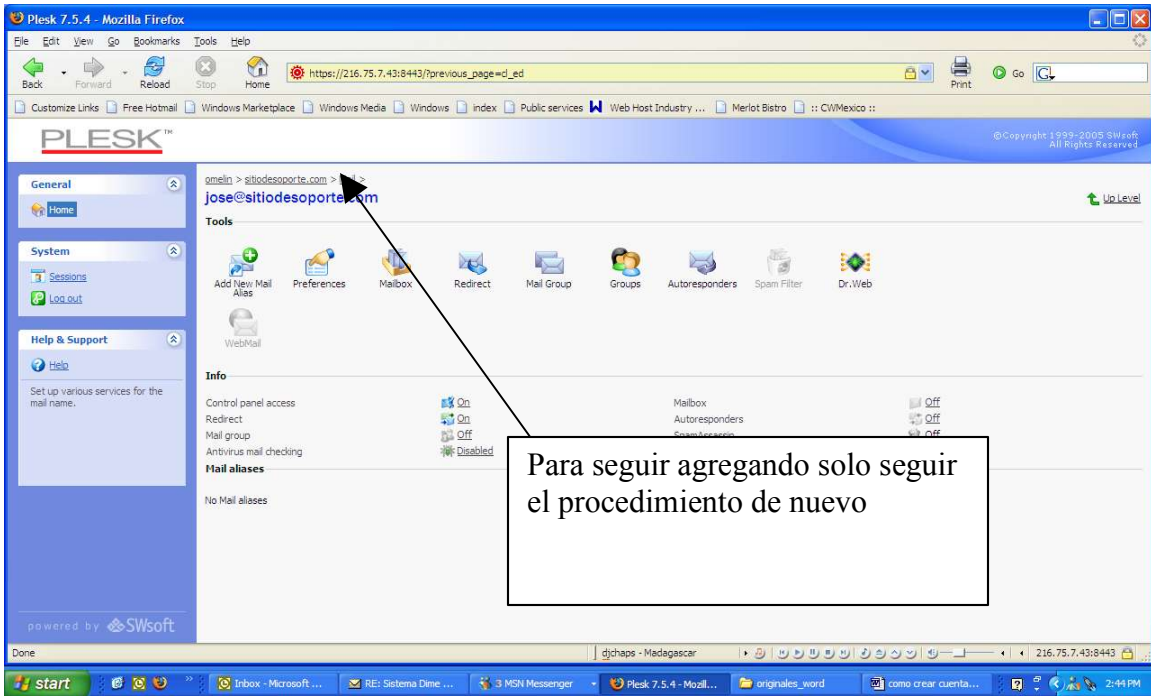




Como esta cuenta será redireccionada mismo sistema nos los indica, el siguiente paso es redireccionarlo presionando sobre Redirect



Seleccionar la casilla que dice Redirect  
Después Ingresar correo a donde se redireccionaran todos los correos  
Por Ultimo solo seleccionar OK



Plesk 7.5.4 - Mozilla Firefox

File Edit View Go Bookmarks Tools Help

Back Forward Reload Stop Home

https://sitiosoporte.com:8443/?previous\_page=login\_up

Customize Links Free Hotmail Windows Marketplace Windows Media Windows index Public services Web Host Industry ... Merlot Bistro :: CWMexico ::

PLESK™

©Copyright: 1999-2009 SWsoft. All Rights Reserved

omello > sitiosoporte.com >

Nombres de Correo para el dominio sitiosoporte.com

Correo Listas de correo

Herramientas

Agregar nombre correo Desactivar Preferencias

Nombres de correo

Mostrar alias Cambios globales Eliminar selección

Tamaño de Página: 10 25 100

2 Nombres de correo total

L B R G A S AV Nombre

2

powered by SWsoft

Done

djchaps - Madagascar

start

Inbox - Micros... RE: Sistema D... 4 MSN Mess... Plesk 7.5.4 + ... originales\_word OpenOffice.or... como-redirecci... 3:31 PM

Despues solo seleccionar Salir